



CONGRESO

ESTADO DE MÉXICO



INESLE

INSTITUTO
DE ESTUDIOS
LEGISLATIVOS

3. Aculco



Porcentaje de la población
total del Estado:

0.29%

(peso estatal)

Posición respecto al número de
habitantes:

60/125

(lugar estatal)

Población

49,266

personas

Hombres

24,089

48.9%

Mujeres

25,177

51.1%

Pirámide poblacional

85 años o más

80 - 84 años

75 - 79 años

70 - 74 años

65 - 69 años

60 - 64 años

55 - 59 años

50 - 54 años

45 - 49 años

40 - 44 años

35 - 39 años

30 - 34 años

25 - 29 años

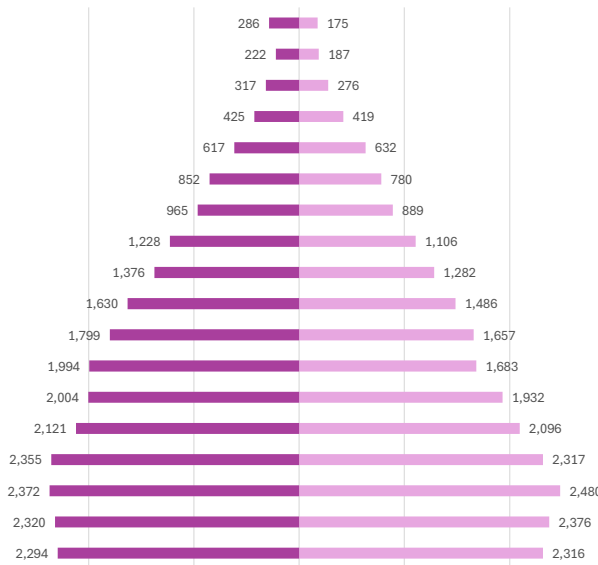
20 - 24 años

15 - 19 años

10 - 14 años

5 - 9 años

0 - 4 años



■ Mujeres ■ Hombres

Capítulo 9000 Deuda Pública	\$7,129
Capítulo 8000 Participaciones y aportaciones	\$-
Capítulo 7000 Inversiones financieras	\$-
Capítulo 6000 Inversión Pública	\$77,497
Capítulo 5000 Bienes Muebles	\$2,472
Capítulo 4000 Transferencias y asignaciones	\$14,863
Capítulo 3000 Servicios generales	\$50,743
Capítulo 2000 Materiales y suministros	\$23,773
Capítulo 1000 Servicios personales	\$101,726

36.57%

Del total de egresos de la cuenta pública

Capítulo 1000
Servicios personales



Total de egresos

\$278,202.08

Capítulo 9000 Deuda Pública	\$3,450.8
Capítulo 8000 Participaciones y aportaciones	\$-
Capítulo 7000 Inversiones financieras	\$-
Capítulo 6000 Inversión Pública	\$72,587.4
Capítulo 5000 Bienes Muebles	\$1,591.4
Capítulo 4000 Transferencias y asignaciones	\$15,102.7
Capítulo 3000 Servicios generales	\$55,204.7
Capítulo 2000 Materiales y suministros	\$23,556.4
Capítulo 1000 Servicios personales	\$101,955.1










37.28%

Del total de egresos de la cuenta pública







Capítulo 1000
Servicios personales







Servicios básicos de vivienda

	Viviendas que no disponen de internet	83.64%
	Viviendas que no disponen de teléfono fijo	16.97%
	Viviendas que no disponen computadora	88.05%
	Viviendas que no disponen de agua	7.12%
	Viviendas que no disponen de drenaje ni sanitario	22.88%
	Viviendas que no disponen de electricidad	0.66%
	Viviendas que no disponen de lavadora	55.75%
	Viviendas que no disponen de refrigerador	24.64%
	Viviendas con piso de tierra	2.31%

Composición Social

	Población originaria	14.25%
	Población hablante de lengua indígena	6.53%
	Población económicamente activa	52.80%
	Población con alguna limitación o discapacidad	10.96%
	Población afiliada con alguna institución de salud	77.16%
	Hogares con jefa de familia	26.17%

Rezago educativo

	Años promedio de escolaridad	8.02
	Población analfabeta	5.10%
	Población de entre 6 y 11 años que no asiste a la escuela	0.40%
	Población con educación básica incompleta	11.11%

Índice de Desarrollo Humano (IDH)

(Grado de progreso del municipio en factores sanitarios, educativos y económicos)



0.671



Subíndice de Educación (SE)

(Calidad de vida a través de la educación)

0.584

MEDIO

Subíndice de Ingreso (SI)

(Obtención de recursos para gozar de una vida digna mediante el ingreso bruto Per cápita)



0.699

MEDIO



Ingreso Corriente Total Per Cápita

2,534 (Promedio de ingreso que recibe una persona para subsistir)



Subíndice de Salud (SS)

(Esperanza de vida al nacer)



0.741

ALTO



Índice de Rezago Social

(Medida que agrega variables de educación, salud y vivienda en el hogar)

0.08



Grado de Rezago Social

Bajo



LA VIDA Y LA INTEGRIDAD



Femicidio

3.65



Homicidio doloso

9.22



Homicidio culposo

14.75



Lesiones dolosas

140.09

EL PATRIMONIO



Robo de vehículo

117.97



Robo a casa habitación

42.39



Robo de negocio

7.37



Robo a transeúnte total

38.71



Robo en transporte público

3.69



Robo con violencia

165.89



Extorsión

5.53



Incidencia delictiva

Datos del Sistema Estatal de Seguridad Pública, enero-octubre 2024
(casos por cada 100 mil habitantes)

La familia



Violencia familiar

75.57

La libertad personal



Secuestro

1.84

La sociedad



Trata de personas

0.00

La libertad y la seguridad social



Violación

3.69

Otros



Narcomenudeo

9.22



La vida y la integridad					
Años	2020	2021	2022	2023	2024
Feminicidios	0.00	0.00	3.71	0.00	3.65
Homicidios dolosos	5.75	11.38	1.88	5.58	9.22
Lesiones culposas	11.50	20.86	22.52	16.73	14.75
Lesiones dolosas	93.92	98.59	120.12	154.32	140.09



Presidencia



Valeria Cruz Olvera

Sindicatura

José Humberto Galván Aragón
PVEM-PT-morena

Regidurías

Miryam Carmen Padilla Tinoco	PVEM-PT-morena
Melitón Alcántara Obregón	PVEM-PT-morena
Ma. Del Socorro Silos García	PVEM-PT-morena
Jorge Anaya Andrade	PVEM-PT-morena
Martiza Liliana Pérez Lugo	PAN-PRI-PRD-NAEM
Ana Belén Meneses Reyes	PAN-PRI-PRD-NAEM
Yazmín Toral Pérez	PAN-PRI-PRD-NAEM

**Partido
político**

PVEM-PT-morena



Diputaciones locales

Distrito Local	Cabecera Local	Diputación	Grupo parlamentario
14	Jilotepec de Andrés Molina Enríquez	Carlos Alberto López Imm	PVEM

Diputaciones federales

Dtto. Federal	Cabecera Federal	Diputación	Grupo parlamentario
1	Jilotepec De Andrés Molina Enríquez	María Luisa Mendoza Mondragón	PVEM